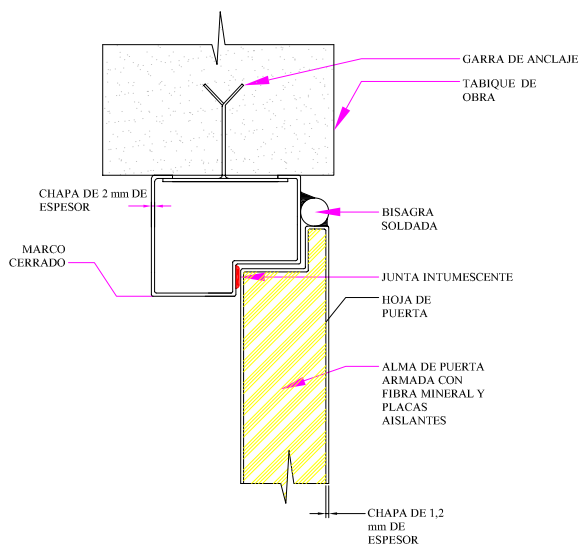
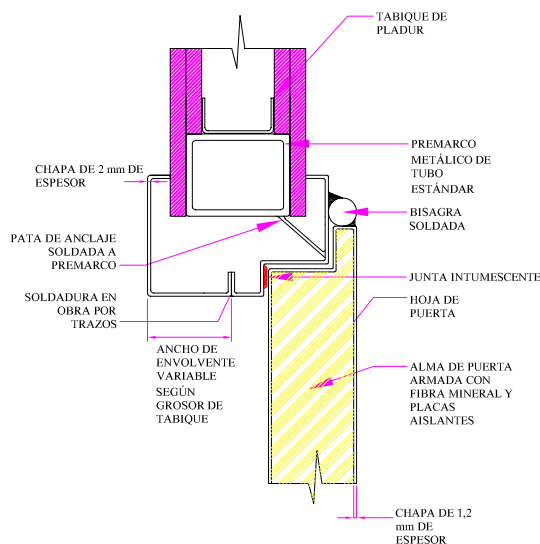


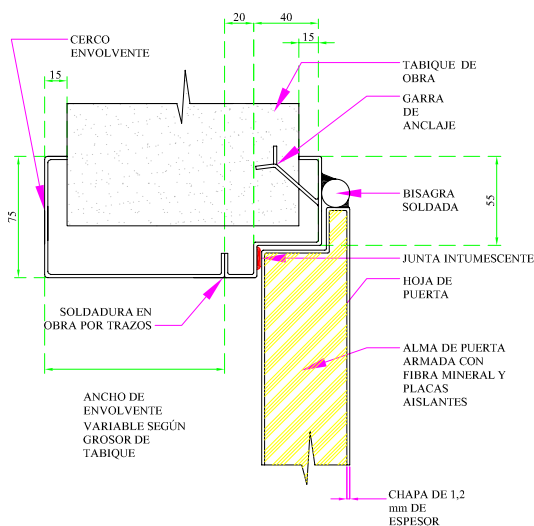
### MARCO CERRADO



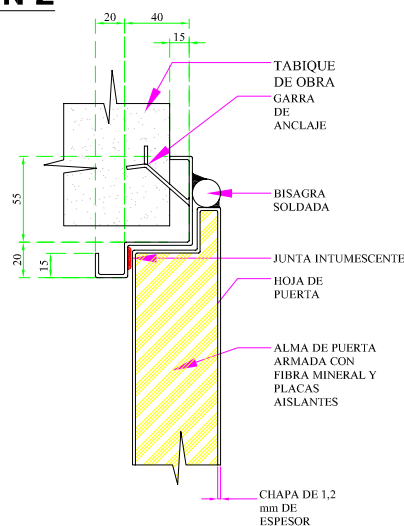
### MARCO ENVOLVENTE PARA TABIQUE DE PLADUR



### MARCO ENVOLVENTE



### MARCO EN Z



### SISTEMAS DE ANCLAJE PARA PUERTAS EI PIVOTANTES :

LAS SOLUCIONES QUE SE DETALLAN EN LOS ESQUEMAS SUPERIORES, SON LAS QUE CON MAS FRECUENCIA SE EMPLEAN PARA LA COLOCACIÓN EN OBRA DE LAS PUERTAS EI. EL SISTEMA ESTÁNDAR, CON EL QUE VIENEN DE SERIE TODAS LAS PUERTAS DE LA GAMA, ES EL DEL MARCO EN Z, CON GARRAS DE ANCLAJE PARA RECIBIR EL CERCO SOBRE EL TABIQUE DE OBRA. TODOS LOS CEROS SE FABRICAN CON CHAPA DE ACERO PLEGADO DE 2 mm DE ESPESOR, Y VIENEN TRATADOS DE FÁBRICA CON IMPRIMACIÓN AL SILICATO, DE COLOR GRIS. PARA LA FABRICACIÓN DE OTRO TIPO DE CEROS, SÍRVASE CONSULTAR NUESTRO SERVICIO TÉCNICO.